



с 1 по 10 сентября



ЕДИНЫЙ ДЕНЬ БЕЗОПАСНОСТИ



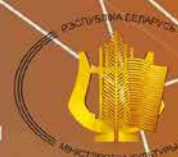
ВИТЕБСК

ЦЕЛЬ АКЦИИ

СОЗДАНИЕ БЕЗОПАСНЫХ УСЛОВИЙ ПРОЖИВАНИЯ НАСЕЛЕНИЯ, РАЗВИТИЕ В ОБЩЕСТВЕ КУЛЬТУРЫ БЕЗОПАСНОСТИ ЖИЗНЕДЕЯТЕЛЬНОСТИ И ПРОВЕДЕНИЕ ОБРАЗОВАТЕЛЬНО-ВОСПИТАТЕЛЬНОЙ РАБОТЫ СО ВСЕМИ ЖИТЕЛЯМИ ОБЛАСТИ

В ЭТИ ДНИ ПРОЙДУТ:

- широкомасштабные мероприятия на открытых площадках;
- тематические концертные программы и театрализованные представления;
- дни открытых дверей, беседы, занятия в трудовых коллективах, учреждениях образования и др.;
- учения и тренировки по реагированию на чрезвычайные ситуации природного и техногенного характера;
- проверка системы оповещения, в том числе через SMS, трансляция сообщений в телевизионном и радиозэфире.



В период с 01.09 по 10.09.2021г. в УП «Витебскоблводоканал» проводится акция «Единый республиканский день безопасности».

В эти дни в каждом структурном подразделении УП «Витебскоблводоканал» состоятся профилактические мероприятия по разработанным планам проведения «Единого республиканского дня безопасности».

В планы подразделений включены:

- размещение информации профилактической направленности по рациональному и санкционированному использованию воды;
- проведение профилактических мероприятий по соблюдению правил безопасности проведения строительных и ремонтно-восстановительных работ на объектах ВКХ, промышленной безопасности, дорожного движения, правилам пожарной безопасности, электробезопасности, правилам безопасности в быту;
- проведение бесед с работниками о внешних угрозах жизни людей;
- проведение практических занятий по реагированию при возникновении чрезвычайной ситуации природного и техногенного характера;
- проведение бесед с населением по рациональному и санкционированному использованию воды,
- распространение информационных листовок и буклетов.

**Будьте бдительны и помните о том,
что соблюдение правил безопасности
поможет Вам избежать трагических последствий
и уберечь Ваши жизни и жизни Ваших близких.**



ЦЕНА ОДНОГО МГНОВЕНИЯ?



Будьте в это мгновение **внимательны!**



ЦЕНА ОДНОГО МГНОВЕНИЯ?



Будьте в это мгновение **внимательны!**



5 шагов твоего спасения:

Министерство по чрезвычайным ситуациям
Республики Беларусь



Если случился пожар:

шаг **1**

**ЗВОНИ
101**



шаг **2**

попытайся
потушить
сам



шаг **3**

выведи
детей и
пожилых
людей



шаг **4**

плотно
закрой
окна и
двери



шаг **5**

покинь
помещение
ползком,
дыши
через
мокрую
ткань



ДЕЙСТВИЯ ПРИ ПОЖАРЕ В КВАРТИРЕ



Если при обнаружении пожара или задымлении Вам не удастся погасить очаг возгорания в первые минуты:

возьмите
документы, деньги,
ценные вещи

сообщите в
дежурную службу МЧС
по телефону 101

отключите газовые
приборы,
электроэнергию



выведите из
помещения детей и
престарелых

спускайтесь с нижних
этажей, используя
балконы

обернитесь влажной
плотной тканью,
дышите через
намоченное
полотенце, повязку

идите к выходу через
незадымленный
лестничный марш
или балконную
лестницу

ЕСЛИ ПОЖАР ОТРЕЗАЛ ПУТЬ К ВЫХОДУ:

- находитесь в самом дальнем помещении, от того места, где произошел пожар;
- плотно закройте дверь в помещении, где Вы находитесь, закройте щели плотной тканью;
- при задымлении, пригнитесь к полу, дышите через мокрую ткань.

ЗАПРЕЩАЕТСЯ:

- прыгать из окна, если Вы находитесь на 2 этаже и выше (по статистике каждый 2 прыжок смертельный);
- спускаться по водосточным трубам и стоякам;
- пытаться выйти через сильно задымленный коридор или лестницу;
- пользоваться лифтом.

ДЕЙСТВИЯ В СЛУЧАЕ ВОЗНИКНОВЕНИЯ ПОЖАРА



ЧТО Я ДОЛЖЕН ДЕЛАТЬ



101



сообщить о пожаре по телефону 101, точно указать адрес, этаж и что именно горит



отключить все электроприборы, попытаться справиться с огнем самостоятельно



помочь покинуть горящее помещение пострадавшим, пожилым людям, детям



если потушить возгорание самостоятельно не удастся, плотно закрыть окна и двери, покинуть квартиру



выйти на улицу, организовать встречу пожарных аварийно-спасательных подразделений



что делать НЕЛЬЗЯ

- паниковать
- открывать окна и двери
- тушить водой включенные в сеть электроприборы
- рисковать жизнью, спасая имущество
- пользоваться лифтом

правила пользования ОГНЕТУШИТЕЛЕМ

1 сорвать пломбу, выдернуть чеку

2 направить раструб в сторону возгорания

3 нажать на рычаг



МИНИСТЕРСТВО ПО ЧРЕЗВЫЧАЙНЫМ СИТУАЦИЯМ
РЕСПУБЛИКИ БЕЛАРУСЬ

РОДИТЕЛИ, БЕРЕГИТЕ ДЕТЕЙ!



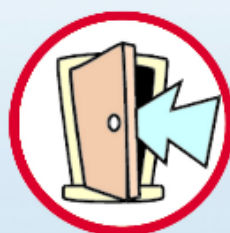
храните спички, зажигалки в недоступных для детей местах



расскажите правила безопасности и проигрывайте возможные чрезвычайные ситуации



объясните ребенку, что в случае возникновения пожара нельзя прятаться



объясните, что при пожаре в доме необходимо выбегать на улицу



не разрешайте детям самостоятельно топить печи, пользоваться газовыми и электрическими приборами



выучите с ребенком номера телефонов экстренных служб и домашний адрес



немедленно пресекайте любые игры детей с огнем



научите ребенка вызывать службу спасения

**НЕ ОСТАВЛЯЙТЕ
ДЕТЕЙ
ОДНИХ!**



СТОП!



**Строительные площадки -
не место для игр
и развлечений**

Сохрани свою жизнь!

КАК УБЕРЕЧЬ ДОМ ОТ ПОЖАРА!



При эксплуатации электрооборудования **ЗАПРЕЩАЕТСЯ**:



1 Перегружать электрические сети, эксплуатировать провода и кабели с поврежденной и утратившей свои защитные свойства изоляцией



2 Применять в аппаратах защиты электросетей не калиброванные плавкие вставки (скрутки проволоки, «жучки»)



3 Пользоваться самодельными и неисправными электронагревательными приборами, оставлять включенные электроприборы без присмотра, а так же использовать обогреватели с открытой спиралью



4 Пользоваться электрическими приборами и средствами проводной связи во время грозы

ПРИ ПОЖАРЕ ЗВОНИ 101



МИНИСТЕРСТВО ПО ЧРЕЗВЫЧАЙНЫМ СИТУАЦИЯМ РЕСПУБЛИКИ БЕЛАРУСЬ

КАК УБЕРЕЧЬ ДОМ ОТ ПОЖАРА!



При эксплуатации печи помните:



Проверьте и отремонтируйте печь перед зимним периодом



Перед дверцей печи прибейте предтопочный металлический лист размерами не менее 50x70 см



В сильные морозы печку топите несколько раз за день понемногу, чем один раз докрасна



Топку печи прекращайте не менее чем за 2 часа до отхода проживающих ко сну



Золу, шлак, уголь удаляйте в специальное место, не ближе 15 м. от строений

ЗАПРЕЩАЕТСЯ:



Топить печи с открытыми дверцами

Растапливать печь бензином или легковоспламеняющимися жидкостями

Оставлять топящуюся печь без присмотра.
Поручать детям следить за топящимися печами

Сушить и складировать на печах топливо, одежду и другие сгораемые материалы

ПРИ ПОЖАРЕ ЗВОНИ **101**



МИНИСТЕРСТВО ПО ЧРЕЗВЫЧАЙНЫМ СИТУАЦИЯМ РЕСПУБЛИКИ БЕЛАРУСЬ

СОВЕТЫ ПО БЕЗОПАСНОЙ РАБОТЕ В ИНТЕРНЕТЕ

СЛОЖНЫЙ ПАРОЛЬ

Если ты регистрируешься на сайте, в социальной сети или в электронной почте, придумай сложный пароль, состоящий из цифр, больших и маленьких букв и знаков. Чем сложнее пароль, тем сложнее взломать твой аккаунт. Помни, что твой пароль можешь знать только ты.



СОВЕТ ВЗРОСЛЫХ

Всегда спрашивай взрослых о непонятных вещах, которые ты встречаешь в Интернете: ты не знаешь, какой пункт выбрать, на какую кнопку нажать, как закрыть программу или окно. Они расскажут тебе, как поступить - что можно делать, а что нет.



ЛИЧНАЯ ИНФОРМАЦИЯ

Никогда не рассказывай о себе незнакомым людям в Интернете: где ты живешь и учишься, не сообщай свой номер телефона. Не говори никому о том, где работают твои родители и номера их телефонов. Эта информация может быть использована во вред тебе и твоим родителям.



НЕ ОТПРАВЛЯЙ СМС

Если в Интернете ты решил скачать картинку, игру или мелодию, а тебя просят отправить смс - не делай этого! Смс на короткие номера могут стоить несколько сотен рублей. Ты потеряешь деньги, которые мог бы потратить на что-то другое.



НЕ ЗАБУДЬ ВЫЙТИ

При использовании чужих компьютеров или мобильных устройств, не забывай выходить из своего ящика электронной почты или профилей в социальных сетях. Иначе, следующий пользователь этого устройства сможет просмотреть твою личную информацию.



ОСТОРОЖНО, НЕЗНАКОМЕЦ

Никогда не отвечай на сообщения от незнакомцев в Интернете и не отправляй им смс. Если незнакомый человек предлагает встретиться или пишет тебе оскорбительные сообщения - сразу скажи об этом взрослым! Не все люди являются теми, за кого себя выдают в Интернете!



БЕСПЛАТНЫЙ Wi-Fi

При выходе в Интернет через общественную Wi-Fi сеть, не совершай никаких покупок и оплаты, не проверяй личную электронную почту и не передавай конфиденциальную информацию. Злоумышленники могут похитить ваши пароли и данные.



ПОМНИ, ЧЕЛОВЕК!

114-230 литров
воды уходит во
время приема
5-минутного
душа

При неисправности
крана с самой
тоненькой струйкой
воды за сутки может
уйти в канализацию
до 150 литров
чистой питьевой
воды

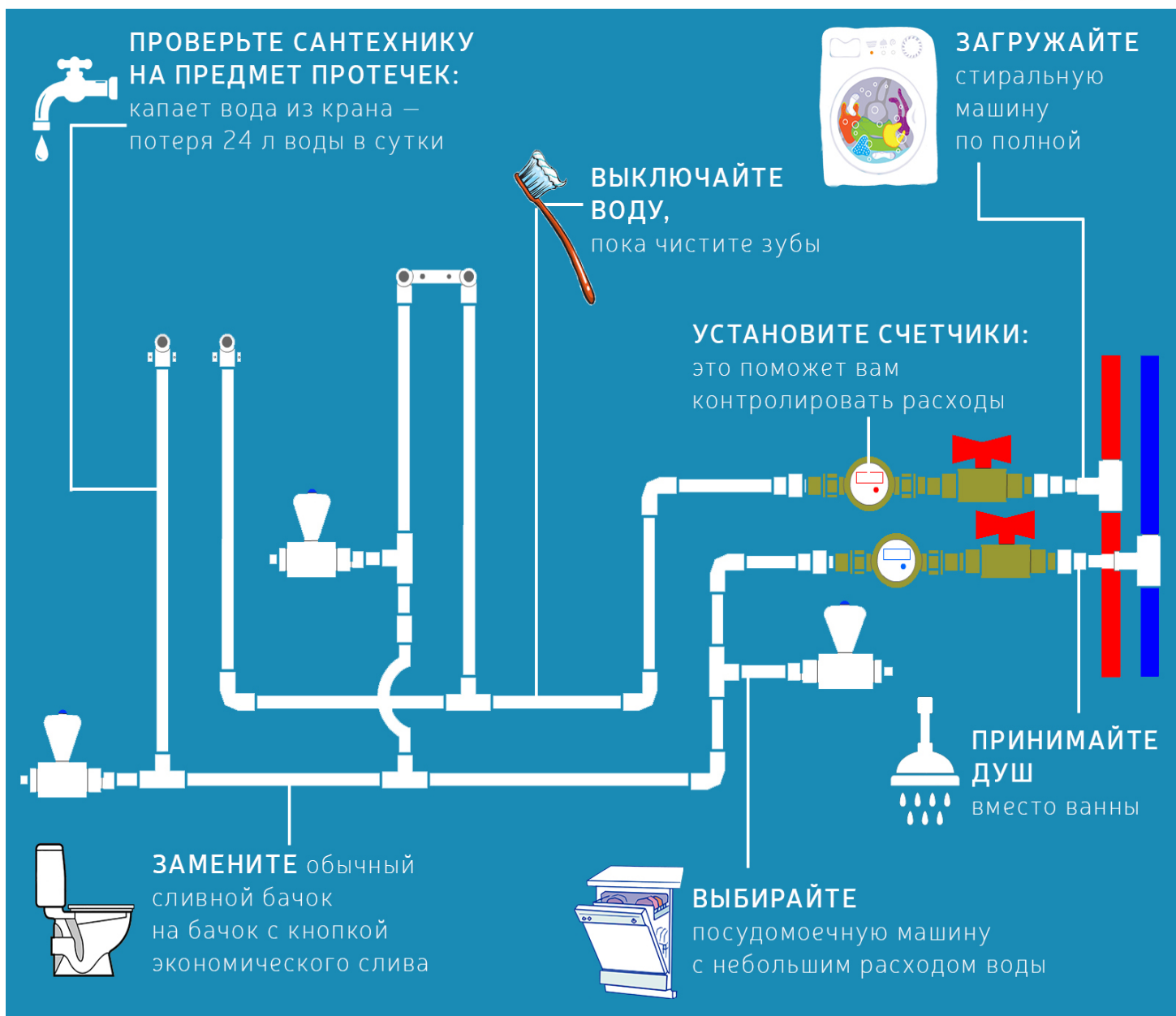
На чистку зубов
уходит 9 литров
воды, на мытьё
посуды – 91
литр

После 10-
минутного душа
уходит столько
воды, сколько
нужно 200
детям каждый
день

СБЕРЕЖЁМ ВОДУ ВМЕСТЕ!

 myShared

Как экономить воду?



Как подключиться к системе централизованного водоснабжения и водоотведения?

1

ПОЛУЧИТЬ РАЗРЕШЕНИЕ АДМИНИСТРАЦИИ РАЙОНА **БЕСПЛАТНО** через службу «Одно окно» в администрации района

2

ПОЛУЧИТЬ ТЕХНИЧЕСКИЕ УСЛОВИЯ **БЕСПЛАТНО** через организацию водопроводно-канализационного хозяйства



3

РАЗРАБОТАТЬ ПРОЕКТ **ПЛАТНО** через организацию, у которой есть соответствующая лицензия

4

ВЫПОЛНИТЬ СТРОИТЕЛЬНЫЕ РАБОТЫ самостоятельно или силами специалистов

5

УСТАНОВИТЬ ПРИБОР УЧЁТА самостоятельно или силами специалистов

6

ВЫПОЛНИТЬ ВРЕЗКУ И САНИТАРНУЮ ОБРАБОТКУ выполняет организация водопроводно-канализационного хозяйства

7

ЗАКЛЮЧИТЬ ДОГОВОР НА ОКАЗАНИЕ УСЛУГ оформляется организацией водопроводно-канализационного хозяйства

